

# ACATIS IFK VALUE RENTEN (CHF)

STAND: 30.09.2024

## Rentenfonds Global, offensiv, CHF-Hedge, Art. 6 (EU Off.-VO)

### MARKTKOMMENTAR

Auch im September wurde ein neues Allzeithoch im Fonds erreicht. Die Tranche gewann +1,2%, für das Jahr sind es +7,8%. Mit dem neuen AllTime High im Juli war unser Fonds einer der ersten Rentenfonds, der dies erreicht hat. Mit einer Grenke Neuemission sowie einem Tender wurde die Laufzeit um 3 Jahre verlängert sowie die Rendite um 1,5 auf 5,1% erhöht (stabiles Rating BBB). Wir sehen die Erholung der Anleihen, unterstützt von der Zinssenkungsphantasie und dem sogenannten "Pull-to-par"-Effekt, weiterhin gegeben. Davon sollten Credit-Märkte und Unternehmensanleihen unverändert profitieren. Der Fonds hat seit Auflage in 2008 rund 130% verdient. Bei Absolut Research ist der Fonds über 3, 5 und 10 Jahre unter den Top 10%. Zusätzlich wurde der Fonds mit 5 von 5 Lipper Leadern ausgezeichnet, dies in den Kategorien Gesamtertrag sowie konsistenter Ertrag. Mit einer Duration von rund 3,3 Jahren und einer Rendite von 6,5% im Fonds sind wir für den Rest des Jahres sowie für 2025 zuversichtlich.

### ANLAGEZIEL UND -PHILOSOPHIE

Das Fondsvermögen wird überwiegend in Anleihen von Emittenten investiert, die aufgrund der traditionellen Anleihenanalyse ausgewählt werden. Der Focus liegt im Aufspüren von Value Anleihen, die einen besonderen Renditevorsprung im Verhältnis zur Bewertung bieten. Der Fonds investiert in ein breit diversifiziertes Portfolio mit unterbewerteten Bonds und fokussiert auf Ausschüttungen durch Zinsen und auf Kursgewinne. Geschert wird der Net Asset Value der Tranche in die Tranchen-Währung (Long Schweizer Franken) gegenüber der Währung des Tranchen-Hauptfonds (Short EUR).

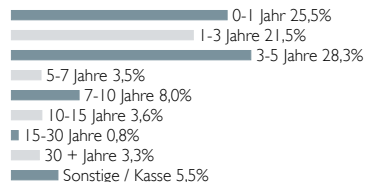
### PRODUKTDATEN

KVG	ACATIS Investment
Manager	ACATIS Investment, Berater: Ifk-Generationen VV GmbH
Domizil	Deutschland
Verwahrstelle	HAL Privatbank, FFM
UCITS V	ja
Fondsvermögen	836,6 Mio. EUR
Tranchenvermögen	32,6 Mio. CHF
Rücknahmepreis	96,45 CHF
Ausgabeaufschlag	3%
Geschäftsjahresende	30.09.
Anlagehorizont	langfristig
Risikoertragsprofil	3 von 7 (gemäß PRIIP)
Mindesthaltedauer	3 Jahre

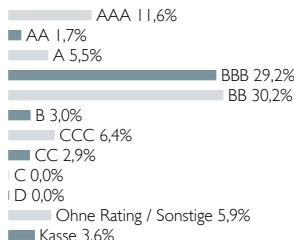
### TOP 10 POSITIONEN

3,625% Infineon Sub-FLR-Nts.v.19(28/unb.)	5,7%
6,625% Petrobras 2034 (28/Und.)	5,6%
6,750% Eurofins 2023 (28/Und.)	5,5%
3,000% Europcar 2026	4,6%
5,337% Celanese 2029	3,8%
4,000% LBBW v.19(25/unb.)	3,8%
3,000% Wintershall 2021 (21/Und.)	3,4%
5,125% Grenke Finance Anleihe 2029	3,4%
6,750% Grenke 2026	3,3%
2,500% Hapag-Lloyd 2028	3,3%

### NACH RESTLAUFZEITEN

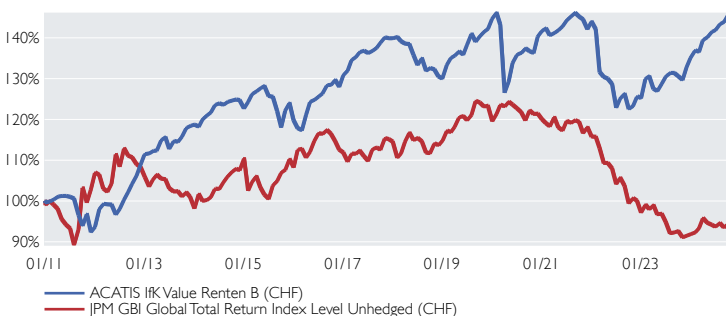


### BONITÄTSSTRUKTUR

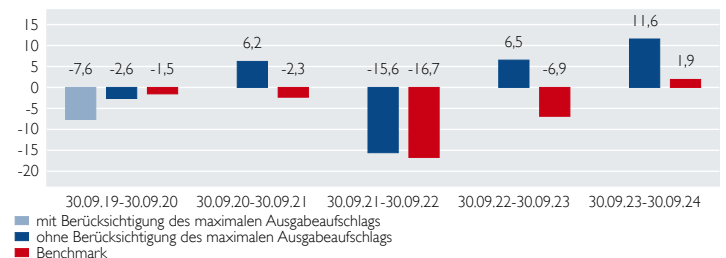


ISIN	DE000A1CSSA9
Ausschüttungsart	Ausschüttend
Auflegedatum	29.12.2010
Gesamtjahreskosten (Stand: 30.09.2023)	1,10%
darin enthalten: Verwaltungsgebühr	1,01%

### PERFORMANCE VS. BENCHMARK



### ROLLIERENDE PERFORMANCE 5 JAHRE IN PROZENT



Bitte beachten Sie: Die Performanceangaben für diesen Fonds zeigen die Nettowertentwicklung nach der BVI-Methode. Beim Kauf des Fonds kann von der Bank oder dem Vermittler ein Ausgabeaufschlag einbehalten werden. Dieser hat nichts mit ACATIS zu tun.

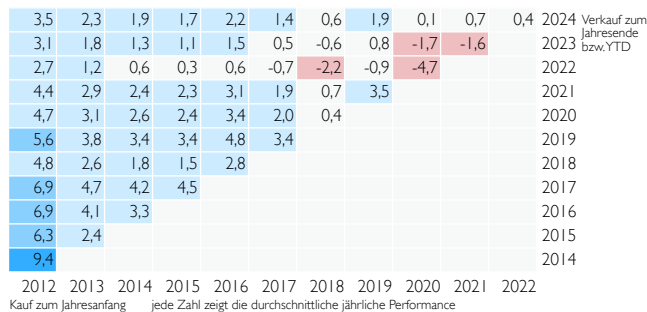
### PERFORMANCE AM STICHTAG IN PROZENT

	Jan	Feb	Mrz	Apr	Mai	Jun	Jul	Aug	Sep	Okt	Nov	Dez	Jahr	Index	
2024	1,3	-0,3	2,1	0,5	0,9	0,3	1,0	0,4	1,2					7,8	2,8
2023	3,8	0,4	-2,4	-0,4	1,5	1,4	0,6	0,0	-0,6	-0,7	2,5	1,7	8,0	-5,5	
2022	-1,4	-7,4	-0,9	-0,3	-1,0	-4,4	1,8	0,9	-2,9	0,6	1,9	-0,3	-13,1	-16,1	
2021	0,4	-1,2	0,4	0,5	0,7	1,0	0,6	0,6	-0,7	-0,5	-1,6	1,3	1,6	-3,5	
2020	1,0	-2,0	-11,6	2,2	3,5	1,5	0,3	0,8	-0,5	-0,3	3,0	0,9	-2,1	0,3	
2019	2,7	1,2	0,4	0,8	-0,6	1,8	2,0	-1,4	1,0	0,8	0,5	1,8	11,4	4,1	

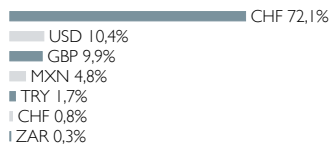
Perf s. Auflage	ann. Perf s. Auflage	Perf 5 Jahre	Perf 3 Jahre	Perf 1 Jahr	Volatilität 5 Jahre	Volatilität 3 Jahre	Volatilität 1 Jahr
45,5%	2,8%	3,7%	0,3%	11,6%	4,9%	3,8%	2,4%

Quelle: Bloomberg, ACATIS Research

### RENDITEDREIECK



### WÄHRUNGEN (NACH HEDGE)



### KENNZAHLEN

Rendite durationsgewichtet	5,9%
Durchschnittliche Restlaufzeit	3,3j.
Durchschnittsrating	BBB-

Bisherige Wertentwicklungen sind keine Garantie für künftige Erträge.

Fondsmanager 2017 Lipper Leader (B) Scope Fonds Auszeichnung

Diese Unterlage ist im Rahmen einer Beratung zur Weitergabe an Privatkunden geeignet, wenn sie mit dem Chancen-/ Risikenblatt zum jeweiligen Fonds zusammen ausgehändigt wird. In diesem Dokument diskutierte Anlagemöglichkeit kann für bestimmte Anleger je nach deren speziellen Anlagezielen und je nach deren finanzieller Situation ungeeignet sein. Privatpersonen und nicht-institutionelle Anleger sollen ihren Anlageberater für weitere Informationen zu den ACATIS Produkten konsultieren. Abgegebene Meinungen gelten zum Zeitpunkt der Veröffentlichung und können sich ändern, ebenso die Fondszusammensetzung und Allokationen. Trotz sorgfältig ausgewählter Quellen kann die Richtigkeit, Vollständigkeit oder Genauigkeit der Informationen nicht garantiert werden. Die Informationen dürfen weder reproduziert noch weiterverteilt werden. Die Vertriebszulassungen der ACATIS-Fonds in einzelnen Ländern und zugehörige Dienstleistungen können unterschiedlich sein. ACATIS stellt die Verkaufsprospekte, Basisinformationsblätter (BIB), Jahres- und Halbjahresberichte ihrer Fonds kostenlos auf Deutsch bereit (www.acatis.de sowie über www.acatis.ch). Die ACATIS Investment KVG mbH hat ihren Hauptsitz in Deutschland und wird von der BaFin, Marie-Curie-Straße 24-28, in 60439 Frankfurt, beaufsichtigt. Redaktionsschluss: 6. Oktober 2024, 12:00 MESZ